



ФЕДЕРАЛЬНАЯ СЛУЖБА
ГОСУДАРСТВЕННОЙ СТАТИСТИКИ

Оперативные данные по индексу промышленного производства в Вологодской области



ноябрь 2022г.



ФЕДЕРАЛЬНАЯ СЛУЖБА
ГОСУДАРСТВЕННОЙ СТАТИСТИКИ

Оперативные данные по индексу промышленного производства

в Вологодской области

ноябрь 2022 года

01

ИНДЕКС ПРОМЫШЛЕННОГО ПРОИЗВОДСТВА
В % К СООТВЕТСТВУЮЩЕМУ МЕСЯЦУ ПРЕДЫДУЩЕГО ГОДА
В % К ПРЕДЫДУЩЕМУ МЕСЯЦУ

02

ДОБЫЧА ПОЛЕЗНЫХ ИСКОПАЕМЫХ

03

ОБРАБАТЫВАЮЩИЕ ПРОИЗВОДСТВА

04

ОБЕСПЕЧЕНИЕ ЭЛЕКТРИЧЕСКОЙ ЭНЕРГИЕЙ,
ГАЗОМ И ПАРОМ


05

ВОДОСНАБЖЕНИЕ, ВОДООТВЕДЕНИЕ,
УТИЛИЗАЦИЯ ОТХОДОВ



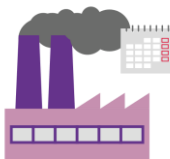
ИНДЕКС ПРОМЫШЛЕННОГО ПРОИЗВОДСТВА

В НОЯБРЕ 2022 г.,%



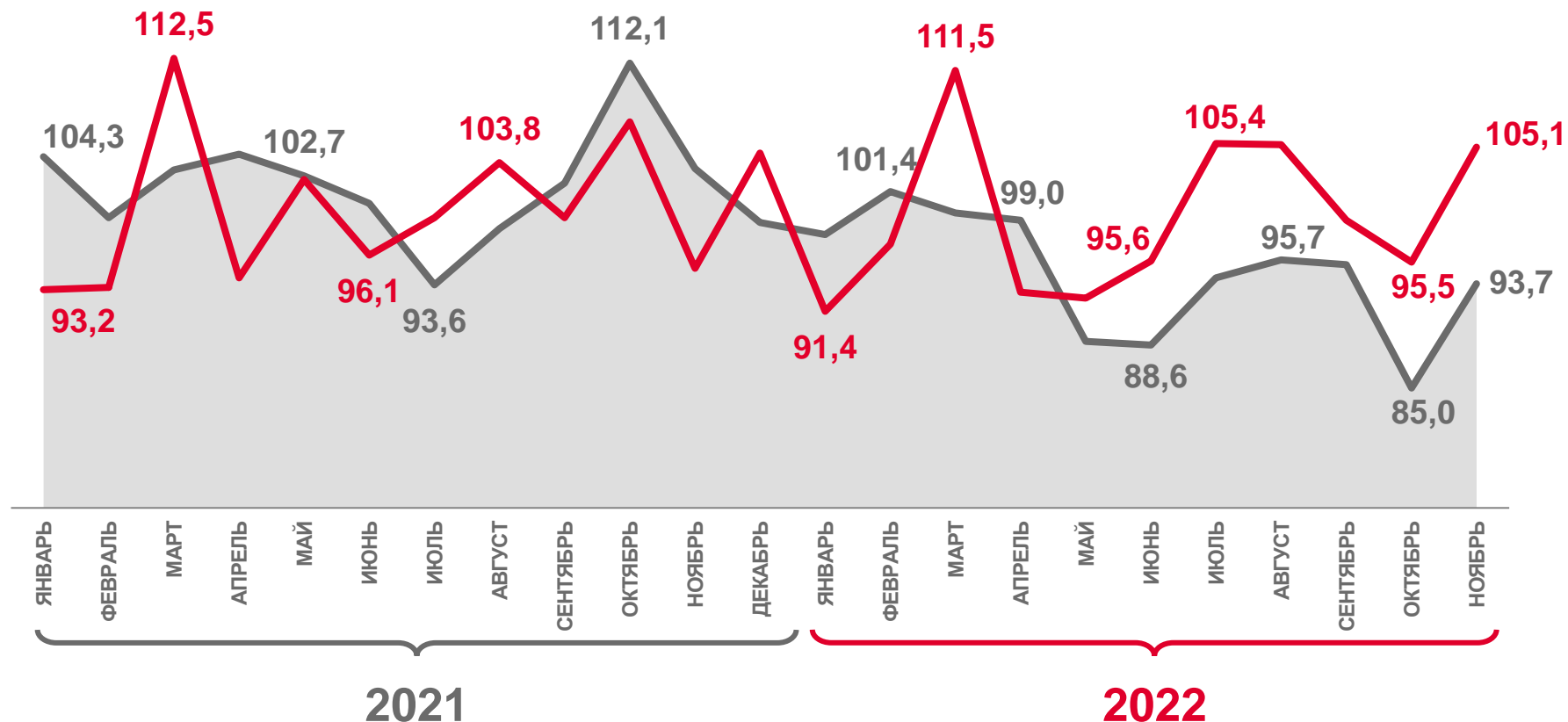
105,1

Ноябрь 2022 г. к октябрю 2022г.



93,7

Ноябрь 2022 г. к ноябрю 2021г.



За отчетный месяц к соответствующему месяцу предыдущего года



За отчетный месяц к предыдущему месяцу






ИНДЕКСЫ ПРОИЗВОДСТВА

НОЯБРЬ 2022г.
К НОЯБРЮ 2021г., %



ИПП

93,7



Обеспечение электрической энергией, газом и паром

97,5



Обработывающие производства

93,7



Добыча полезных ископаемых

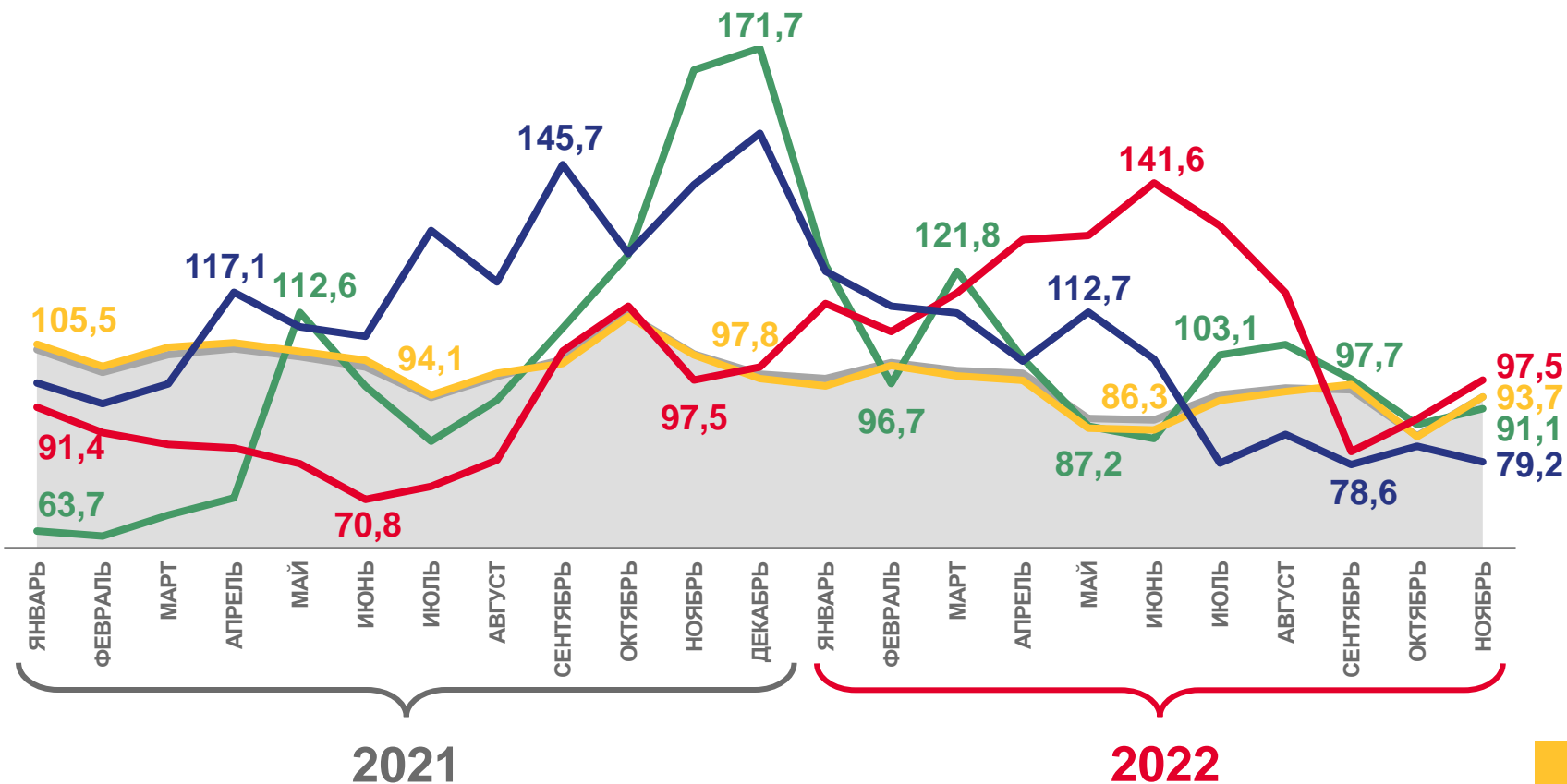
91,1



Водоснабжение; водоотведение, организация сбора и утилизации отходов, деятельность по ликвидации загрязнений

79,2

В % К СООТВЕТСТВУЮЩЕМУ МЕСЯЦУ ПРЕДЫДУЩЕГО ГОДА



Индекс промышленного производства



Добыча полезных ископаемых



Обработывающие производства



Обеспечение электрической энергией, газом и паром; кондиционирование воздуха



Водоснабжение; водоотведение, организация сбора и утилизации отходов, деятельность по ликвидации загрязнений





ДОБЫЧА ПОЛЕЗНЫХ ИСКОПАЕМЫХ

НОЯБРЬ 2022г.
К НОЯБРЮ 2021г., %

В % К СООТВЕТСТВУЮЩЕМУ МЕСЯЦУ ПРЕДЫДУЩЕГО ГОДА



91,1

Добыча полезных ископаемых



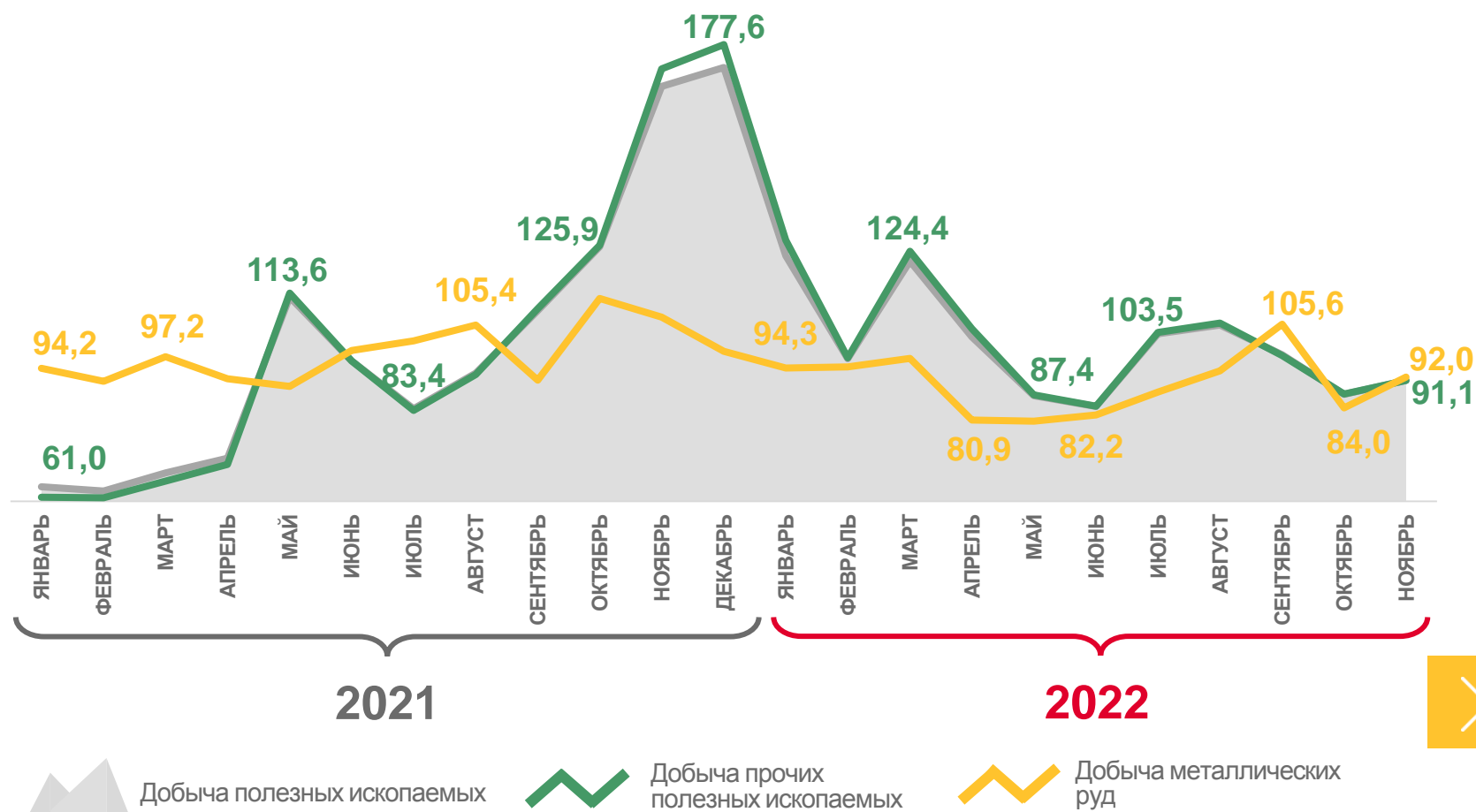
92,0

Добыча металлических руд



91,1

Добыча прочих полезных ископаемых





ИНДЕКСЫ ПРОИЗВОДСТВА ПО ОТДЕЛЬНЫМ ВИДАМ ОБРАБАТЫВАЮЩИХ ПРОИЗВОДСТВ

НОЯБРЬ 2022г. К НОЯБРЮ 2021г.,%



193,2

Производство автотранспортных средств, прицепов и полуприцепов



176,6

Производство прочих транспортных средств и оборудования



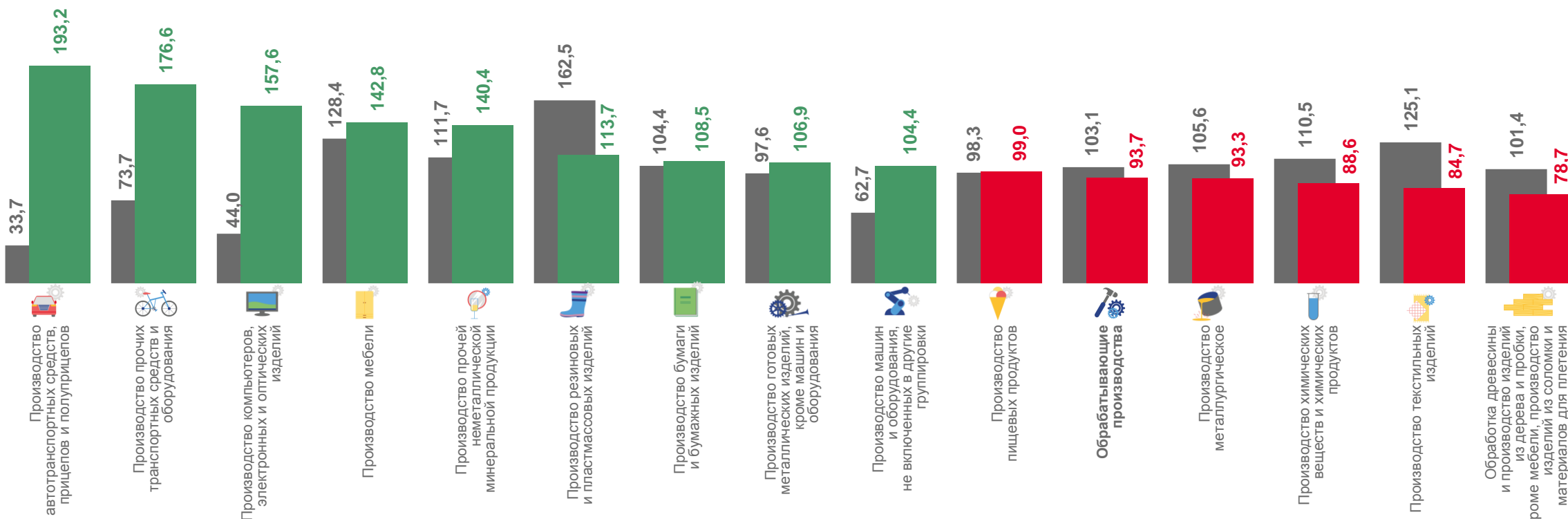
84,7

Производство текстильных изделий



78,7

Обработка древесины и производство изделий из пробки, кроме мебели, производство изделий из соломки и материалов для плетения



■ Ноябрь 2021 к ноябрю 2020

■ Ноябрь 2022 к ноябрю 2021





ОБЕСПЕЧЕНИЕ ЭЛЕКТРИЧЕСКОЙ ЭНЕРГИЕЙ, ГАЗОМ, ПАРОМ; КОНДИЦИОНИРОВАНИЕ ВОЗДУХА

НОЯБРЬ 2022г.
К НОЯБРЮ 2021г.,%

В % К СООТВЕТСТВУЮЩЕМУ МЕСЯЦУ ПРЕДЫДУЩЕГО ГОДА



97,5

Обеспечение электрической энергией,
газом и паром; кондиционирование
воздуха



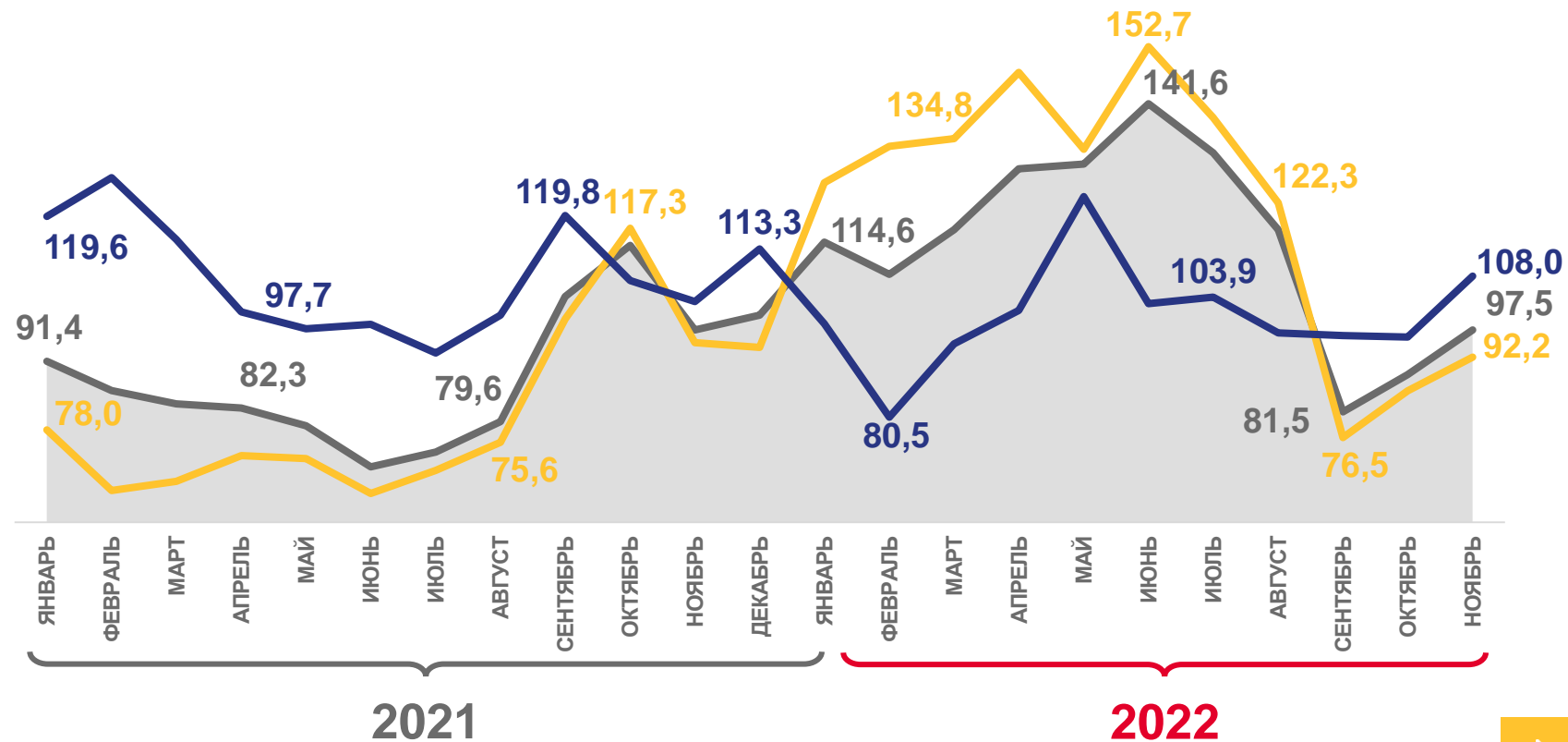
108,0

Производство, передача и
распределение пара и горячей
воды; кондиционирование
воздуха



92,2

Производство, передача и
распределение электроэнергии



Обеспечение электрической энергией,
газом и паром;
кондиционирование воздуха

Производство, передача и
распределение
электроэнергии

Производство, передача и
распределение пара и горячей
воды; кондиционирование
воздуха





ВОДОСНАБЖЕНИЕ, ВОДООТВЕДЕНИЕ, УТИЛИЗАЦИЯ ОТХОДОВ

В % К СООТВЕТСТВУЮЩЕМУ МЕСЯЦУ ПРЕДЫДУЩЕГО ГОДА

НОЯБРЬ 2022г.
К НОЯБРЮ 2021г.,%



79,2

Водоснабжение, водоотведение,
утилизация отходов

Забор, очистка и
распределение воды **106,0**

Сбор и обработка
сточных вод **90,6**

Сбор, обработка и
утилизация отходов;
обработка вторичного
сырья **68,2**

